

## 2. Bestyrelsens beretning.

### Årets temaer:

- Årets resultat
- Det har vi arbejdet med!
- Net tarif 2018
- Nøgletal
- Fremtiden
- Øvrige forhold



## Årets resultat:

- Resultatet efter skat: 316.924.
- Egenkapital på 11,8 mio. kr.
- Kapital på ca. 5,6 kr. mio. kr.
- Net tab på under 1%?



## Det har vi arbejdet med!

- Første hele år som rent net selskab.
- Endelig oprydning i problematikken med ScanEnergi
- Nye driftsaftaler med GEV og SE.
- Partnerskabsmøder. OBS på solcelle afregning.
- Investeringsbudget
- Oplæg til ændring af vedtægter!
- Opstart på Persondataforordningen.

## Tarif og abonnement for 2018

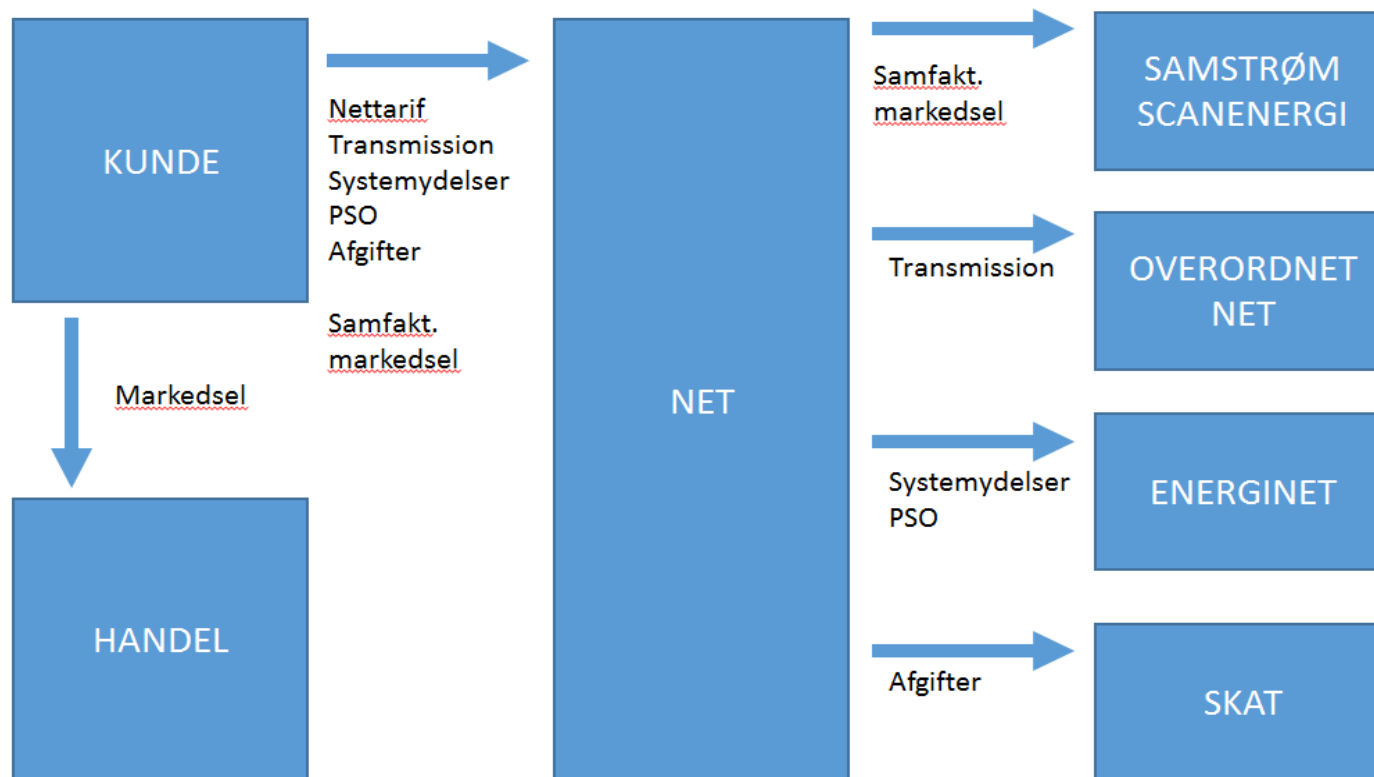


Priser gældende fra 1. januar 2018

		Beløb i øre, uden moms:	Moms, i øre:	Beløb i øre, med moms
Transport	Tarif. Øre/kWh. B- kunder. Aal El Net	2,30	0,58	2,88
	Syd Energi Nettarif	11,49	2,87	14,36
	Nettarif. B-kunder i alt:	13,79	3,45	17,24
	Tarif. Øre/kWh. C-kunder. Aal El Net	11,00	2,75	13,75
	Rabat. Øre/kWh. C-kunder. Aal El Net	-6,23	-1,56	-7,79
	Syd Energi Nettarif	11,49	2,87	14,36
	Nettarif. C- kunder i alt:	16,26	4,07	20,33
	Tarif. Egenproducenter C Aal El Net	11,00	2,75	13,75
	Rabat. Øre/kWh. Egenproducenter. Aal El	-6,23	-1,56	-7,79
	Syd Energi Nettarif	11,49	2,87	14,36
	Nettarif. Egenproducenter i alt:	16,26	4,07	20,33
	Tarif. Egenproducenter B Aal El Net	2,30	0,58	2,88
Syd Energi Nettarif	11,49	2,87	14,36	
Nettarif. Egenproducenter i alt:	13,79	3,45	17,24	
Abonnement: B kunder pr. år.	Eksklusiv moms:			kr. 1.139,00
Abonnement: C kunder pr. år	Eksklusiv moms:			kr. 332,00
Abonnement: Egenproducenter B pr. år.	Eksklusiv moms:			kr. 1.139,00
Abonnement: Egenproducenter C pr. år.	Eksklusiv moms:			kr. 332,00
Rådighedsbetaling. Egenproducenter pr. år	Eksklusiv moms:			kr. 65,00

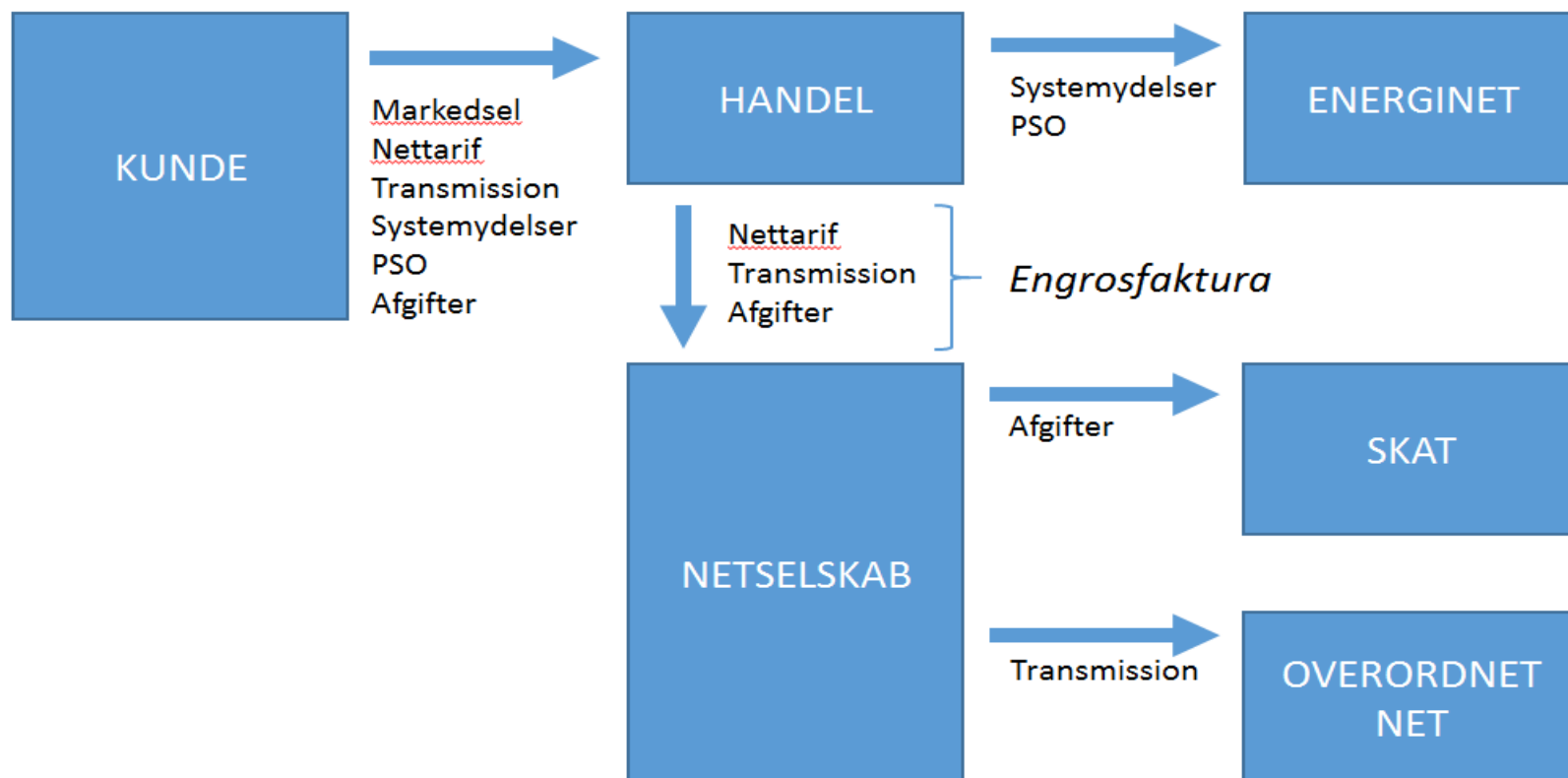
- **Engrosmodellen**

## Økonomisk flow – FØR Engros



- **Engrosmodellen**

## Økonomisk flow – EFTER Engros

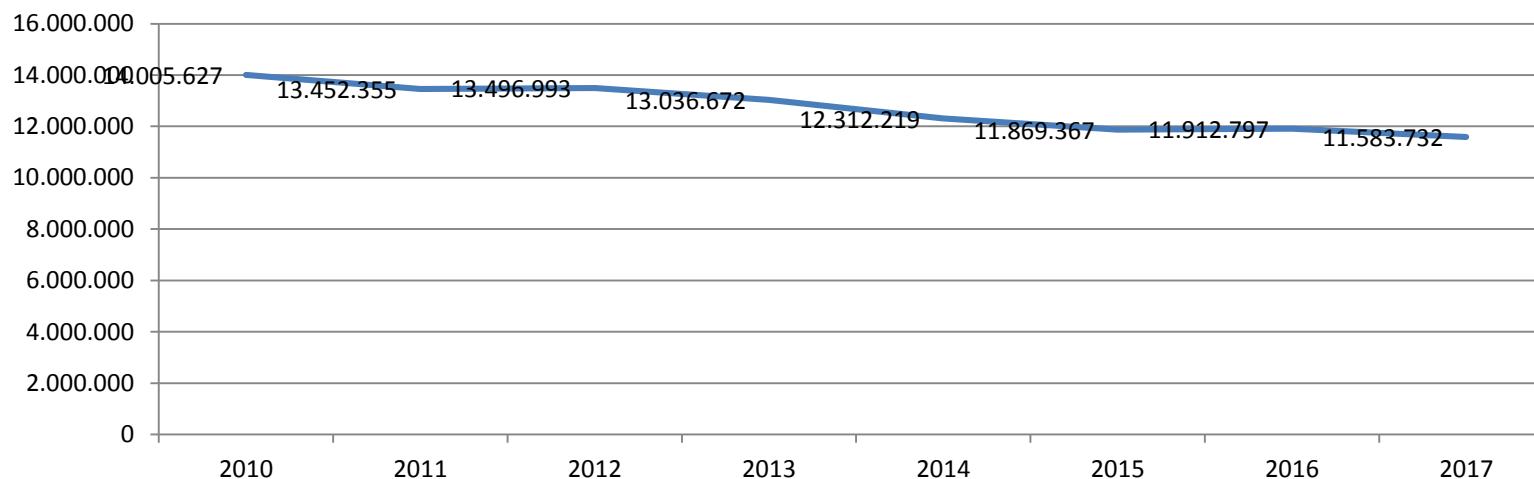


## Nøgletal:

- Aftaget el i forsyningsområdet.
- Antal forbrugere.
- Udvikling i energibesparelser.
- Hvad nu hvis vi var en del af et større selskab?

## Aftaget el i forsyningsområdet:

Købt el. Alle forbrugere

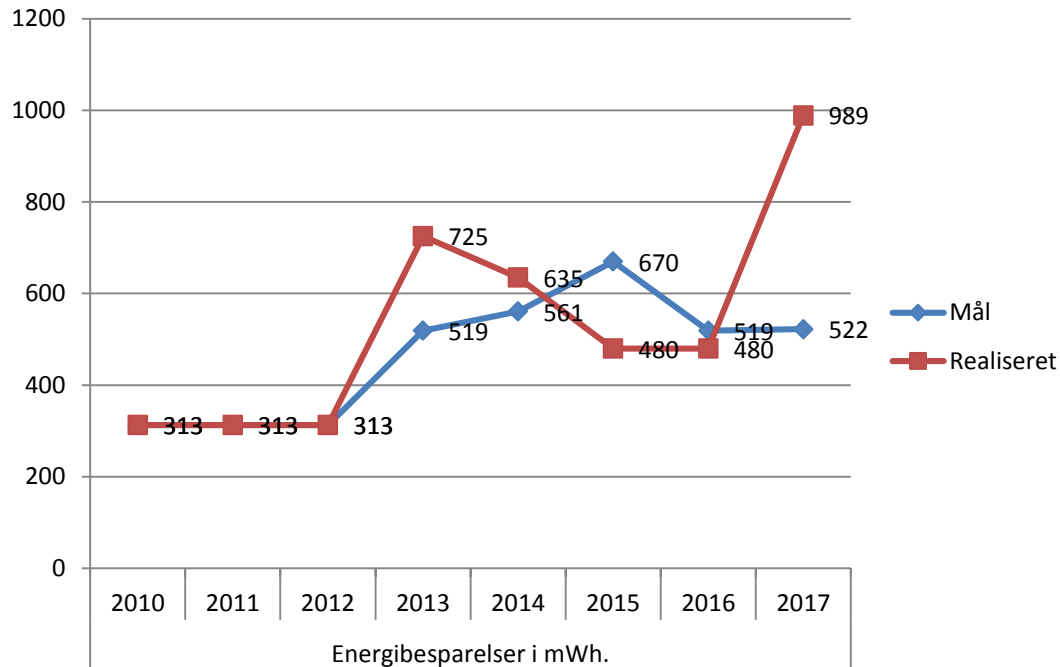




# Antal forbrugere m.m.:

<b>Antal forbrugere:</b>	<b>1.870</b>
<b>Skabelon forbrugere:</b>	<b>1.750</b>
<b>Solcelle forbrugere</b>	<b>109</b>
<b>Storforbrugere</b>	<b>11</b>
<b>Km kabel</b>	<b>ca. 72</b>
<b>Kabelskabe:</b>	<b>ca. 900</b>

## Udvikling i energibesparelser:



- **Akkumuleret ligger vi på 114% i opnåede energibesparelser, siden ordningen blev indført i 2006.**

**Hvad nu hvis, vi var en del af et større selskab.**

- **Beregnet på aftag, tariffer og abonnement 2017:**
- **1870 forbrugere, og et forbrug på 11.583.732 kWh.**
- **Aal nettarif samt SydEnergi transport: 17,06 øre.**
- **SydEnergi tarif: 28,46 øre.**
- **Aal abonnement: 434,00 kr.**
- **SydEnergi abonnement: 384,00 kr.**
- **Difference på tariffen: 1.320.545,00 kr.**
- **Difference på abonnement: - 93.500,00 kr.**
- **I alt sparet for området: 1.227.045 kr.**
- **Gennemsnit pr. forbruger: 656 kr.**

- **Fremtiden**

- ✓ **Vi forbliver et rent net selskab**
- ✓ **Vedligeholde et sikkert forsyningsnet**
- ✓ **Der kommer nye benchmarkingsmodeller fra 2018**
- ✓ **Beskyttelse af formuen for lokalområdet!**
- ✓ **100 års jubilæum i 2019 som "transformerforening"**
- ✓ **??**



- **Øvrige forhold**
  - **Tre repræsentanter i SydEnergis repræsentantskab:  
Gunnar Kristensen, Ole K. Christensen og Egon Jørgensen**
  - **Et bestyrelsesmedlem i SydEnergis vækstpulje:  
Egon Jørgensen valgt for kreds 2.**
- 
- **Tak til alle for et godt samarbejde!**

